

NEW HOLLAND T3000

T3010 | T3020 | T3030 | T3040



Puissance, performances et ligne compacte.

Des tracteurs efficaces à des coûts d'exploitation bas

La gamme T3000 New holland est conçue spécifiquement pour répondre aux besoins des exploitants agricoles, des agriculteurs spécialisés, des particuliers et des municipalités. Elle allie robustesse et facilité d'utilisation à une ergonomie moderne, un design avancé et un excellent confort pour l'opérateur.



Un choix plus large qui s'adapte à tous les budgets

Quatre modèles T3000 sont disponibles : le T3010, T3020, T3030 et le T3040.

Parmi les principales caractéristiques, il faut noter un angle de braquage exceptionnel de 55 degrés pour le pont avant, une prise de force à deux vitesses 540/540 Economique et une capacité de relevage arrière de 1200 kg.

Une transmission 30 km/h avec 12 vitesses avant et 12 vitesses arrière est disponible de série. Une variante 16x16 avec super réducteur, offrant des vitesses de travail minimales de 250 m/h, est également proposée.





Le confort de série

La plate-forme de conduite ou la cabine, sont montées sur des silentblocs qui réduisent les vibrations nuisibles pour le conducteur. Ces caractéristiques, associées au siège grand confort monté de série, permettent d'inscrire les tracteurs T3000 parmi les modèles les plus confortables de leur catégorie. La visibilité panoramique est excellente. L'arceau de sécurité situé à l'avant équipe les différents modèles à plate-forme. Les versions avec cabine sont équipées de grandes portes entièrement vitrées et de vitres avant, arrière et latérales de grande surface.

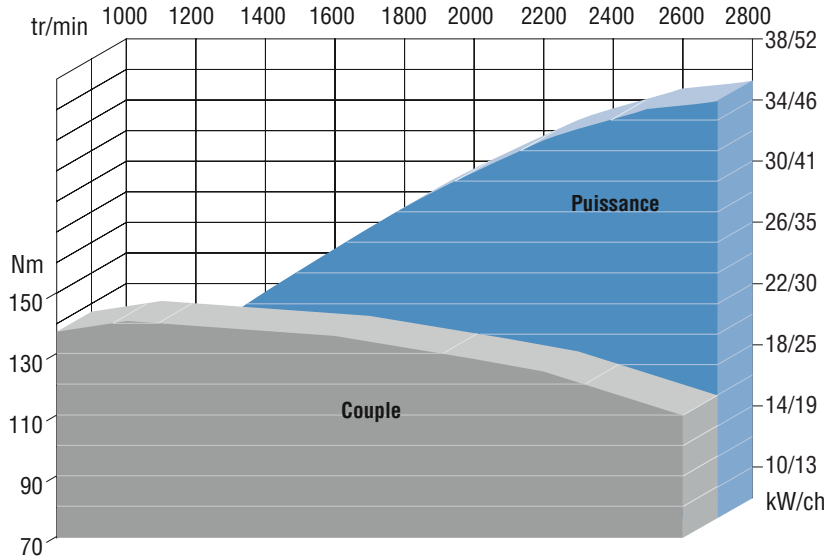
Une conception de pointe

Le silencieux et l'entrée d'air du filtre à air moteur placés sous le capot plongeant n'entravent à aucun moment la visibilité. L'arceau de sécurité peut également être entièrement abaissé et ne pas gêner la visibilité vers l'avant. Cette caractéristique est importante pour les clients qui travaillent dans les vignes et vergers. Dans ce cas, la carrosserie profilée réduit les risques de dommages à la récolte. Même les indicateurs de direction sont repliables. Les T3000 sont aussi disponibles avec relevage et prise de force avant.



Polyvalent, efficace et silencieux.

Courbes du T3030



Des moteurs propres silencieux et puissants...

Le T3010 est équipé d'un moteur diesel trois cylindres refroidi par eau de 1642 cm³ qui développe 35,3 kW/ch maximum et un couple de 108 Nm à 1200 tr/min.

Le T3020 et le T3030 sont équipés de moteurs quatre cylindres refroidis par eau de 1995 et 2189 cm³ qui développent respectivement 43,5 et 47,7 ch et un couple de 129 et 141 Nm à 1600 tr/min.

Le T3040 est équipé d'un moteur 16 soupapes turbochargé de 4 cylindres et de 1995 cm³ qui développe 54,4 ch et un couple de 162 Nm à 1600 tr/min.



... Mais également beaux et très efficaces !

Les lignes homogènes et stylées des tracteurs de la Série T3000 dépassent largement le simple aspect esthétique. Les ailes arrondies offrent à l'opérateur une visibilité vers l'arrière claire et parfaitement dégagée. Le capot moteur incliné offre également une vision parfaite à l'avant et sur les côtés. Autre atout essentiel : les tracteurs T3000 se fauillent partout, notamment dans les serres où l'espace est réduit.





L'économie au quotidien

Dotés de fonctions avancées et d'un design " high tech ", les tracteurs de la Série T3000 répondent parfaitement aux besoins des utilisateurs tout en limitant les coûts d'utilisation. Un tel résultat ne peut être obtenu qu'avec des matériaux de haute qualité.



Des tracteurs faciles à entretenir

L'entretien des modèles de la Série T3000 est très facile à réaliser. Le capot moteur monobloc s'ouvre pour offrir un accès complet aux principaux éléments. Tous les contrôles quotidiens peuvent être effectués rapidement. Pour les quatre modèles, l'intervalle d'entretien est de 250 heures (ou une fois par an). Un entretien plus complet est à prévoir toutes les 1000 heures seulement ! L'entretien courant, tels que la vérification et le nettoyage du filtre à air, peut être réalisé sans outils.

Puissant, compact et généreux !



Une transmission polyvalente qui répond à tous les besoins

New Holland a tenu compte des demandes des clients pour proposer une transmission 12x12 qui offre une vitesse de travail pour toutes les applications, avec quatre rapports et trois gammes. Pour une polyvalence supérieure, une transmission 16x16 avec super réducteur peut équiper les tracteurs. Des vitesses d'avancement minimales de 250 m/h sont alors obtenues si nécessaire pour le travail en cultures spécialisées ou avec des outils rotatifs devant être entraînés à faible vitesse. Des différentiels entièrement verrouillables équipent les ponts avant et arrière.

Un braquage plus court pour une meilleure productivité

C'est bien connu : les tracteurs New Holland offrent la meilleure maniabilité de leur catégorie. La Série T3000 ne fait pas exception à la règle. Ils sont dotés d'un pont avant à grand dégagement. Leurs roues avant ont un angle de braquage impressionnant de 55 degrés.



Une prise de force polyvalente avec régime économique

Tous les modèles sont équipés d'une prise de force : 540, 540 Economique et proportionnelle à l'avancement. Une prise de force avant de 1000 tr/min est également disponible. Pour les applications à faible puissance, le régime 540 Economique de la prise de force arrière permet à l'opérateur de faire tourner le tracteur à un régime moteur inférieur pour réduire la consommation de carburant. Résultat : ces tracteurs à la fois compacts et polyvalents travaillent idéalement avec une large gamme d'outils.

Un circuit hydraulique haute capacité et extrêmement puissant

Avec un débit hydraulique principal de 28 litres/min et un circuit hydraulique totalement indépendant de 11 litres/min pour la direction hydrostatique et les circuits auxiliaires, les tracteurs de la Série T3000 peuvent alimenter les outils les plus exigeants, y compris des chargeurs frontaux ou des rétro-pelles. Deux distributeurs auxiliaires sont installés de série. Un troisième est également disponible en option. L'attelage trois points arrière de catégorie I a une capacité de soulèvement de 1200 kg. Le relevage avant de catégorie I N offre pour sa part une capacité de relevage de 400 kg (en option).

Design et confort de série.

Stylé et confortable

Le confort : un point essentiel pour l'utilisateur. La Série T3000 offre de nouvelles normes dans cette catégorie des tracteurs compacts. Les larges portes entièrement vitrées associées à la plate-forme peu élevée offrent un accès aisé. La cabine est montée sur des silentblochs qui minimisent les vibrations et par conséquent optimisent le confort de l'opérateur.

Une cabine adaptée à toutes les saisons

En hiver, le chauffage haut débit procure toute la chaleur nécessaire. En été, la cabine est refroidie grâce à un ventilateur à 3 vitesses. La cabine est entièrement ventilée quand les vitres avant et arrière sont ouvertes. La climatisation est également disponible en option sur les modèles T3020, T3030 et T3040.



Une ergonomie au sommet de sa catégorie

Tous les modèles de la Série T3000 sont équipés de commandes parfaitement ergonomiques. Le siège et le volant sont réglables en fonction de la taille du conducteur. La simplicité d'utilisation réduit la fatigue. Si la facilité d'utilisation est pour vous une priorité, optez tout de suite pour les tracteurs de la Série T3000 !

L'utilisateur au coeur des opérations

Les tracteurs de la Série T3000, qu'ils soient équipés d'une plate-forme ou d'une cabine, ont été conçus pour et autour de l'opérateur. Le capot, stylé et plongeant, offre une excellente visibilité vers l'avant. Par ailleurs, l'arceau de sécurité rabattable optimise la visibilité latérale et permet de se faufiler partout.



Les caractéristiques et le confort des grands tracteurs

La spacieuse cabine est entièrement vitrée pour offrir une visibilité de 360°. Conçue à partir de matériaux de haute qualité, elle peut être équipée d'une radio, d'essuie-glaces avant et arrière avec lave-vitre intégré et posséder jusqu'à quatre phares de travail supplémentaires.

New Holland. La réponse à vos besoins quotidiens.

Un partenaire de haut niveau

C'est une certitude : New Holland vous offre en permanence une gamme de produits à la pointe de la technologie. Ensemble, nous pouvons vous aider à améliorer votre productivité et votre rentabilité. Nous sommes à l'écoute de vos besoins. La nouvelle technologie vous permet d'utiliser nos tracteurs de la manière la plus économique et la plus productive possible. Les progrès effectués en matière de conception vous font bénéficier de solutions éprouvées qui répondent à tous vos besoins. Cette approche de New Holland vous permet d'avoir accès à une technologie d'avant-garde.

Une proximité certifiée

Il existe une grande diversité de concessionnaires New Holland à travers le monde, mais tous ont un point commun : ils ont été choisis pour être vos interlocuteurs et vous donner à tous moments de plus amples informations et des conseils. Nous leur avons donné pour objectif de vous fournir les équipements dont vous avez besoin et le soutien que vous exigez.

Des programmes financiers sur mesure

Par l'intermédiaire de votre concessionnaire, nous pouvons vous aider à planifier et à financer l'achat d'un nouvel équipement correspondant exactement à votre activité. Votre concessionnaire est en mesure de vous proposer une gamme de produits financiers New Holland adaptés à votre capacité de financement. Ainsi, ils vous permettront d'optimiser vos investissements.



Des accessoires d'origine

New Holland est une entreprise mondiale. Afin d'optimiser les performances des machines, quel que soit l'environnement, une gamme complète d'accessoires d'origine a été conçue spécialement pour la Série T3000. Ces accessoires peuvent être installés par votre concessionnaire pour satisfaire vos besoins.

Des techniciens performants et des pièces de rechange disponibles


Nous comprenons également ce que veulent dire les mots service après-vente et support technique. Votre concessionnaire peut répondre à tous vos besoins en matière de services et d'entretien pour votre matériel New Holland. Il vous propose également une gamme complète de pièces détachées, aussi bien pour les machines actuelles que pour les plus anciennes. Une garantie étendue et des contrats de service sont également disponibles.






		T3010	T3020	T3030	T3040
Moteur					
Type		Yanmar	Yanmar	Yanmar	Yanmar
Puissance maxi ISO TR14396 - 2000/25/EC	(kW/ch)	25,9/35,3	31,9/43,5	35/47,7	39,9/54,4
Régime nominal	(tr/min)	2800	2800	2800	2800
Couple maxi ECE R24	(Nm / tr/min)	108,4 / 1200	129 / 1400	141 / 1200	162 / 1600
Cylindres / Aspiration	(nbre)	3 / Naturelle	4 / Naturelle	4 / Naturelle	4 / Turbo
Cylindrée	(l)	1642	1995	2189	1995
Refroidissement par eau		●	●	●	●
Capacité du réservoir	(l)	40	40	40	40
Transmission					
Diamètre de l'embrayage	(mm)	225	225	225	225
Transmission standard / vitesses rampantes		12x12 / 16x16	12x12 / 16x16	12x12 / 16x16	12x12 / 16x16
Type d'inverseur		Synchro	Synchro	Synchro	Synchro
Vitesse maximale	(km/h)	30	30	30	30
Pont avant					
Quatre roues motrices (4RM)		●	●	●	●
Angle de braquage des roues	(degrés)	55	55	55	55
Enclenchement 4RM mécanique		●	●	●	●
Blocage de différentiel électrohydraulique (avant / arrière)		●	●	●	●
Relevage hydraulique et prise de force arrière					
Contrôles			Position, Effort, Mixte		
Capacité de relevage aux rotules d'attelage	(kg)	1200	1200	1200	1200
Attelage de 1 ^{re} catégorie		●	●	●	●
Nombre de distributeurs maxi		3	3	3	3
Prise de force arrière 540 / 540E		●	●	●	●
Relevage hydraulique et prise de force avant					
Capacité de relevage aux rotules d'attelage	(kg)	400	400	400	400
Attelage de 1 ^{re} catégorie		○	○	○	○
Embouts de bras de type fixe		○	○	○	○
Prise de force avant 1000 tr/min		○	○	○	○
Plate-forme de conduite					
Suspendue sur silentblocs		●	●	●	●
Siège de luxe		●	●	●	●
Cabine – idem ci-dessus, plus					
Système de chauffage et de ventilation		●	●	●	●
Climatisation		–	○	○	○
Ouverture possible des pare-brise avant et arrière		●	●	●	●
Dimensions					
A - Empattement	(mm)	1700	1700	1700	1760
B - Réglage de la voie des roues avant	(mm)	1016 / 1304	1107 / 1357	1107 / 1357	1107 / 1357
C - Réglage de la voie des roues arrière	(mm)	1004 / 1192	1032 / 1262	1032 / 1262	1032 / 1262
D - Largeur hors tout minimale	(mm)	1322	1380	1380	1380
E - Hauteur hors tout minimale avec pneus					
Arceau de sécurité	(mm)	1900	1930	1930	1930
F - Hauteur hors tout minimale – Cabine	(mm)	2110	2140	2140	2140
F - Longueur avec lest	(mm)	3300	3300	3300	3360
Poids – Avec arceau de sécurité	(kg)	1450	1460	1460	1480
Poids – Avec cabine	(kg)	1600	1610	1610	1630

● Standard ○ Option – Non disponible



Géré en étroit partenariat avec les concessionnaires New Holland et les équipes Parts and Service de New Holland, New Holland Top Service, c'est :



UNE DISPONIBILITE AU TOP.

Nous sommes toujours là pour vous : 24h/24, 7j/7, 365 jours par an ! Quelles que soient les informations dont vous avez besoin, quel (le) que soit votre problème ou requête, il vous suffit d'appeler New Holland Top Service au numéro de téléphone gratuit*.




UNE RAPIDITE AU TOP.

Livraison expresse de pièces détachées : quand vous voulez, où vous voulez !



UNE PRIORITE AU TOP.

Solution rapide pendant la saison : parce que la récolte n'attend pas !



UNE SATISFACTION AU TOP.

Nous recherchons et mettons en œuvre la solution dont vous avez besoin, en vous tenant informé : jusqu'à ce que vous soyez satisfait à 100 % !



TOP SERVICE
00800 64 111 111

* Si vous appelez de France l'appel est gratuit. Toutefois, certains opérateurs européens peuvent facturer l'appel s'il provient d'un téléphone portable. Pour plus d'informations sur les tarifs, veuillez vous renseigner à l'avance auprès de votre opérateur.

Pour plus de détails, consultez votre concessionnaire New Holland !



Spécialiste de votre succès

Retrouvez toutes les occasions du Réseau New Holland sur www.newhollandused.com

Les données contenues sur cet imprimé sont fournies à titre indicatif. Les modèles décrits peuvent être modifiés par le fabricant sans préavis. Les dessins et les photos peuvent se rapporter à des équipements en option ou à des normes destinées à d'autres pays. Publié par New Holland Brand Communications. Bts Adv. - Imprimé en Italie - 02/08 - TP01 - (Turin)



60018/FOO

CHEZ VOTRE CONCESSIONNAIRE HABITUEL

DEMANDEZ UNE PRESENTATION